



Übungen zum Erwerb des Füllerdiploms

Insgesamt 12 Übungen werden dir dabei helfen, mit dem Füller ordentlich zu schreiben. Jede der Karten hat eine Nummer. Bearbeite sie in der richtigen Reihenfolge. Beginne bei Karte 1. Alle Übungen machst du sehr ordentlich in deinem Heft oder auf dem Arbeitsblatt. Sobald du eine Übung fertig hast, zeigst du sie deiner Lehrerin oder deinem Lehrer und lässt sie dir auf dem Laufzettel bestätigen. Wenn die erste Patrone leer ist, zeigst du deiner Lehrerin oder deinem Lehrer, wie man sie wechselt.

1. Große Schwungübungen auf dem Meeresbild
2. Schwungübungen auf dem Arbeitsblatt
3. Buchstaben üben
4. Wörter üben
5. Kleine Sätze abschreiben
6. Endlossätze richtig schreiben
7. Druckschrift-Wörter in Schreibschrift schreiben
8. Kleine Sätze aus der Druckschrift in die Schreibschrift übertragen
9. Aufgaben im Rechenheft ordentlich schreiben und rechnen
10. Klitzeklein schreiben (aber bitte lesbar!)
11. Füllfederreim schreiben und auswendig lernen
12. Generalprobe: 4 Märchenkarten abschreiben



Alles geschafft! Jetzt bekommst du dein Füllerdiplom. Ab heute darfst du immer mit deinem Füller schreiben!



Füllerdiplom

Karte 1

Große Schwungübungen mit Meeresbild

Aufgabe:

Nimm dir ein Arbeitsblatt mit den Meeresbildern.
Fahre alle Linien mit dem Füller sorgfältig nach!

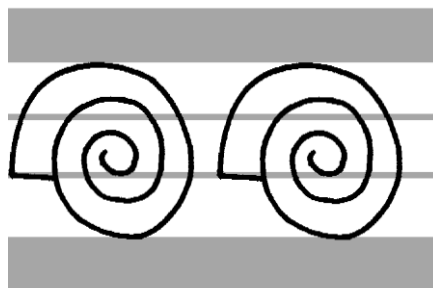


Füllerdiplom

Karte 2


Schwungübungen auf dem Arbeitsblatt

Setze die Muster fort. Fülle mit jedem Muster eine Reihe!






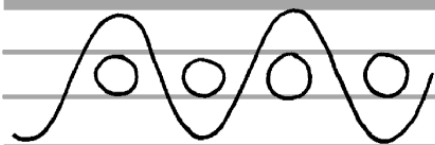
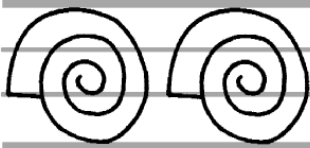
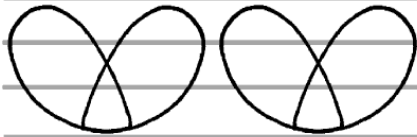


Große Schwungübungen zu Karte 1





Schwungübungen auf dem Arbeitsblatt zu Karte 2





Füllerdiplom



Karte 3 Buchstaben üben

Schreibe alle Buchstaben des ABC sorgfältig in dein Heft!

a b c d e f g h i j k l m

n o p q r s t u v w x y z

A B C D E F G H I J K L M

N O P Q R S T U V W X Y Z



Füllerdiplom



Karte 4 Wörter üben

Schreibe folgende Wörter sorgfältig in dein Heft! Fülle jede Reihe mit einem Wort!

Schule schreiben Füller Heft

Patrone schön Pause Brot

Hexerei verflucht ordentlich Spaß



Füllerdiplom

Karte 5

Kleine Sätze abschreiben

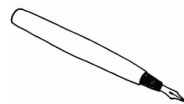
Schreibe folgende Sätze sorgfältig in dein Heft!

Die Blume duftet.

Das Kind liest ein Buch.

Ich lerne die Schreibschrift.

Bald kann ich sie richtig gut.



Füllerdiplom

Karte 6

Endlossätze richtig schreiben

Trenne die Wörter der Endlossätze mit einem Folienstift an der richtigen Stelle und schreibe die Sätze ins Heft! Achte auf die Groß- und Kleinschreibung!!!

ZehnzahmeziegenzogenzehnzenAnerziAronenzumzoo.

EsklapperLendieklapperschlangenbisihreklappern
schlapperklangen.





Karte 7

Druckschrift-Wörter in Schreibschrift schreiben

Schreibe folgende Wörter in Schreibschrift in dein Heft!

Auto	Affe	Banane	Computer
Dach	Esel	Foto	Gurke
Hut	Insel	Jacke	Kleid
Leiter	Mut	Name	Opa
Papa	Qualle	Rose	Susi
Turm	Uhr	Vase	Wut
Xaver	Ypsilon	Zahl	



Karte 8

Kleine Sätze aus der Druckschrift in Schreibschrift übertragen

Schreibe folgende Sätze in Schreibschrift in dein Heft!

Es waren einmal zwei Kinder.
Sie hießen Hänsel und Gretel.
Ihre Eltern waren sehr arm.
Sie brachten sie in den Wald und ließen sie allein.
Am Ende wurde aber alles gut.



Karte 9

Aufgaben im Rechenheft ordentlich schreiben und rechnen

Schreibe die Aufgaben in dein Rechenheft und rechne sie aus!

$42 + 8 = 50$

$35 + 5 = \underline{\quad}$

$43 - 7 = \underline{\quad}$

$54 + 6 = \underline{\quad}$

$59 + 1 = \underline{\quad}$

$27 - 3 = \underline{\quad}$

$29 + 1 = \underline{\quad}$

$92 + 8 = \underline{\quad}$

$74 - 6 = \underline{\quad}$

$73 + 7 = \underline{\quad}$

$64 + 6 = \underline{\quad}$

$82 - 8 = \underline{\quad}$

Karte 10

Klitzeklein schreiben, aber lesbar!

Nimm dir ein Blatt ohne Linien.

Schreibe folgenden Text so klein wie du nur kannst, aber man muss ihn lesen können.

Zeige ihn deiner Lehrerin. Wenn sie ihn lesen kann, hast du deine Arbeit gut gemacht!

Es war einmal eine Maus. Jeden Abend, wenn die Menschen zu Bett gegangen waren, lief sie mit ihren Freunden in die Speisekammer und fraß sich satt. Zum Glück gab es keine Katze im Haus.



Füllerdiplom

Karte 11

Füllfedergedicht in Schreibschrift schreiben und auswendig lernen.



Füllfederreim

Nun bist du bereit
nach viel Eifer und Fleiß,
ohne klecksen und schmieren
die Feder zu führen.
Ganz leicht möchte ich
in deiner Hand liegen,
denn wenn du mich drückst,
muss ich mich verbiegen.



Füllerdiplom

Karte 12

Generalprobe

4 Märchenkarten abschreiben

Nun hast du es fast geschafft!

Suche dir aus der Sammlung der Märchenkarten vier Karten aus,
zwei in Schreibschrift, zwei in Druckschrift.

Schreibe sie nacheinander sorgfältig in dein Heft ab.

Herzlichen Glückwunsch!

Du kannst dir dein Füllerdiplom ausstellen lassen!

